




CATALOGO 2021-2022



GREEN DIAMANT SRL, CON SEDE A FIORANO MODENESE, NASCE DALL'IDEA COMUNE DI DUE GIOVANI RAGAZZI (MICHAEL VALENTINI E VITTORIO BUONOCORE) DI INTERVENIRE SUL TERRITORIO OFFRENDO PRODOTTI INNOVATIVI E ALTERNATIVI PER L'INDUSTRIA CERAMICA.

IL SETTORE IN CUI OPERANO È IN CONTINUA EVOLUZIONE E QUELLO CHE LI DIFFERENZIA È L'ATTENZIONE VERSO L'AMBIENTE CIRCOSTANTE, MOTIVO PER CUI OFFRONO SOLAMENTE PRODOTTI ECO-GREEN PER LA PROGETTAZIONE E REALIZZAZIONE DI UTENSILI DIAMANTATI, QUALI: MOLE METALLICHE, MOLE RESINOIDI, MOLE BISELLATRICI A UMIDO E DRY E QUALSIASI UTENSILE DIAMANTATO PER LA LAVORAZIONE DELLA SQUADRATURA E DELLA LEVIGATURA DELLA PIASTRELLA.

PER POTERE GARANTIRE PRODOTTI E SERVIZI DI ALTA QUALITÀ HANNO SIGLATO UN ACCORDO CON LA FAMIGLIA AMEDEI, GARANZIA DI EFFICIENZA ED AFFIDABILITÀ NEL SETTORE DEL CONTROLLO DI FABBRICAZIONE E COSTRUZIONE.

QUESTA PARTNERSHIP PERMETTE LORO DI POTER INTERVENIRE RAPIDAMENTE IN CASO DI NECESSITÀ, GARANTENDO PERTANTO AL CLIENTE UN'ASSISTENZA TECNICA VELOCE E DINAMICA.

INDICE

SQUADRATURA ECOLOGICA A UMIDO

MOLE RESINOIDI ECOLOGICHE A SETTORI	4
MOLE RESINOIDI ECOLOGICHE A FASCIA CONTINUA	4
MOLE METALLICHE ECOLOGICHE FASCIA LARGA	5
MOLE METALLICHE ECOLOGICHE FASCIA STRETTA	5
MOLE METALLICHE ECOLOGICHE FASCIA STRETTA	5

BISELLATURA ECOLOGICA

MOLA BISELLATRICE ECOLOGICA A UMIDO	6
MOLA BISELLATRICE ECOLOGICA DRY	6

SQUADRATURA ECOLOGICA DRY

MOLA ECOLOGICA DRY	7
--------------------	---

FICKERT PER LAPPATURA

FICKERT L.100 TIPOLOGIA T12	8
FICKERT L.140 TIPOLOGIA T17	8
FICKERT L.100 TIPOLOGIA T18	9
FICKERT L.140 TIPOLOGIA T24	9



SQUADRATURA ECOLOGICA A UMIDO

MOLE RESINOIDI ECOLOGICHE A SETTORI

Applicazioni: gres porcellanato, grandi lastre e monoporosa

Caratteristiche tecniche:

- 250X40X18
- 300X40X18




MOLE RESINOIDI ECOLOGICHE A FASCIA CONTINUA

Applicazioni: gres porcellanato, grandi lastre e monoporosa

Caratteristiche tecniche:

- 250X40X18 e 300X40X18
- 250X20X18 e 300X20X18



SQUADRATURA ECOLOGICA A UMIDO

MOLE METALLICHE ECOLOGICHE FASCIA LARGA

Applicazioni: gres porcellanato, grandi lastre e monoporosa

Caratteristiche tecniche: 300X30X15



MOLE METALLICHE ECOLOGICHE FASCIA STRETTA

Applicazioni: gres porcellanato, grandi lastre e monoporosa


Caratteristiche tecniche: 300X15X20



MOLE METALLICHE ECOLOGICHE FASCIA STRETTA

Applicazioni: gres porcellanato, grandi lastre e monoporosa

Caratteristiche tecniche: 300X15X20



BISELLATURA ECOLOGICA

MOLA BISELLATRICE ECOLOGICA A UMIDO

Applicazioni: gres porcellanato, grandi lastre e monoporosa

Caratteristiche tecniche: 130X25X20



MOLA BISELLATRICE ECOLOGICA DRY

Applicazioni: gres porcellanato, grandi lastre e monoporosa

Caratteristiche tecniche: 130X25X20



SQUADRATURA ECOLOGICA DRY

MOLA ECOLOGICA DRY

Applicazioni: gres porcellanato, grandi lastre e monoporosa

Caratteristiche tecniche: 300X40X18



MOLA ECOLOGICA DRY

Applicazioni: gres porcellanato, grandi lastre e monoporosa


Caratteristiche tecniche: 300X20X12



FICKERT PER LAPPATURA


APPLICAZIONI: LAPPATURA IN CRESTA, LAPPATURA IN CAMPO PIENO, GRANDI LASTRE, LEVIGATURA

FICKERT L.100 TIPOLOGIA T12



Grane disponibili: da 80 a 6000

FICKERT L.140 TIPOLOGIA T17




Grane disponibili: da 80 a 6000

FICKERT PER LAPPATURA


APPLICAZIONI: LAPPATURA IN CRESTA, LAPPATURA IN CAMPO PIENO, GRANDI LASTRE, LEVIGATURA

FICKERT L.100 TIPOLOGIA T18



Grane disponibili: da 80 a 6000

FICKERT L.140 TIPOLOGIA T24



Grane disponibili: da 80 a 6000

CONTATTI

WWW.GREENDIAMANT.COM

VIA STATALE 80 - 41042 FIORANO MODENESE (MO)

